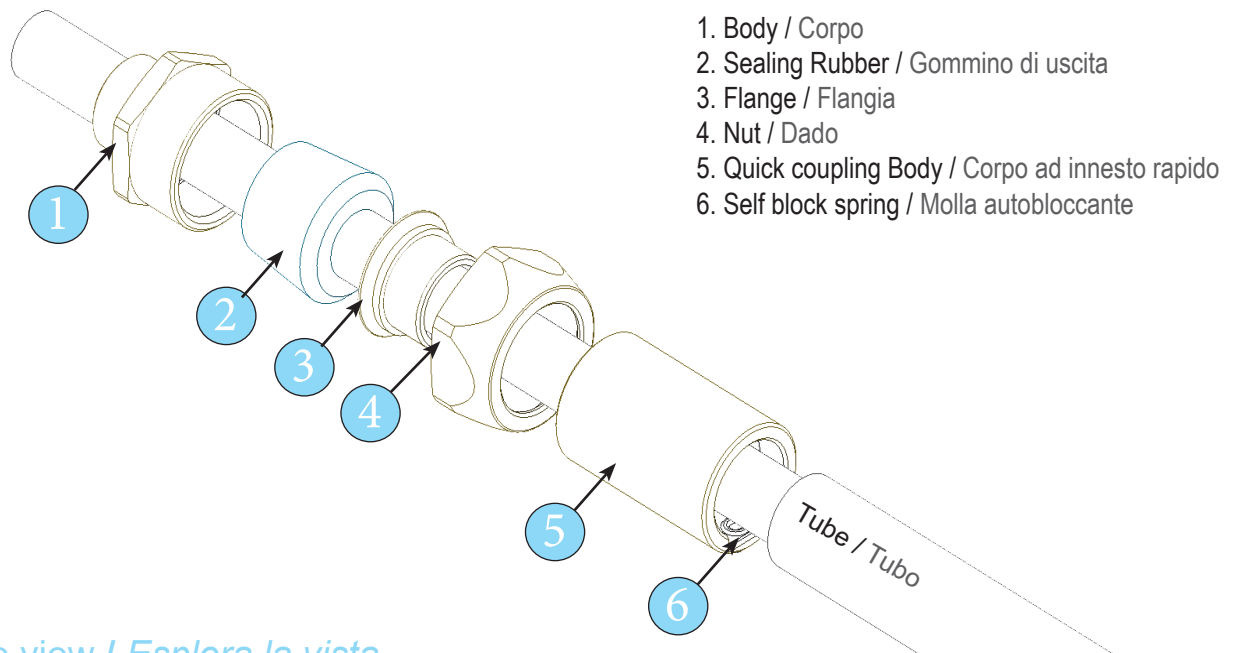
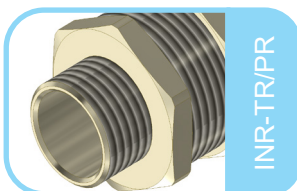


Quick coupling cable gland for non-armoured cable for rigid pipe  
Raccordo innesto rapido pressacavo per tubo rigido per cavo non armato




Explore view / Esplora la vista

### Different type of Quick coupling cable gland body with thread entry Differenti tipo di corpo raccordo innesto rapido pressacavo



Quick coupling cable gland for non-armoured cable with fixed male thread for rigid pipe  
Raccordo innesto rapido pressacavo per tubo rigido maschio fisso per cavo non armato

### Application of use the fitting cable glands/ Applicazione di utilizzo dei raccordi pressacavi



Plastic junction box /  
Scatola di giunzione in  
plastica

Threaded junction box /  
Scatola di giunzione  
filettata

Junction box with Lock nut /  
Scatola di giunzione con  
controdado

Wall /  
Parete

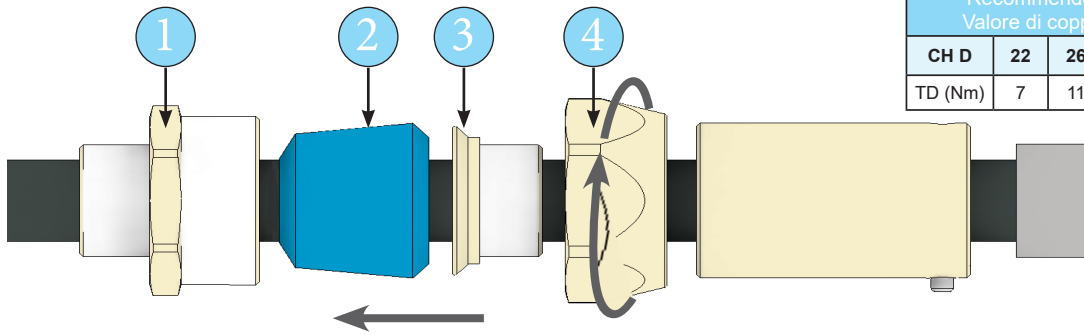
For more information about junction box assembly, visit our website: [www.euro2000-spa.it](http://www.euro2000-spa.it)  
Per ulteriori informazioni sull'assemblaggio della scatola di giunzione, visitare il nostro website: [www.euro2000-spa.it](http://www.euro2000-spa.it)

Thread version of enclosure or passing wall / Filettatura cilindrica o pareti passanti (step1, step2, step3A, step4A)  
 Junction box / cassette di derivazione (step1, step2, step3B, step4B)

(I) Locknut / Controdado, (II) IP gasket / Guarnizione IP

**Step 1**

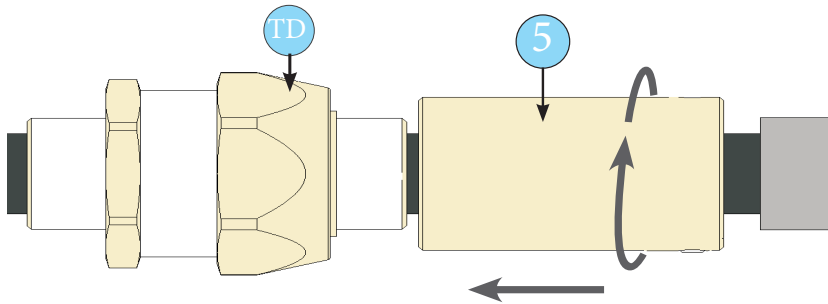
Insert parts (4,3,2,1) inside the cable and hand tighten between body and nut (1 and 4)  
 Inserire i componenti (4,3,2,1) all'interno del cavo e serrare a mano il corpo al il dado (1 e 4)



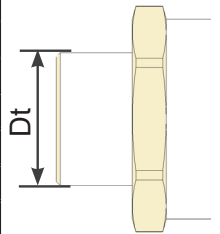
Recommended tightening torque value (TD) Valore di coppia di serraggio consigliato (TD)								
CH D	22	26	29	35	44	54	62	80
TD (Nm)	7	11	13	13	18	35	40	45

**Step 2**

Tight the quick coupling (5) with cable gland assembly.  
 Stringere l'innesto rapido (5) con il gruppo pressacavo.

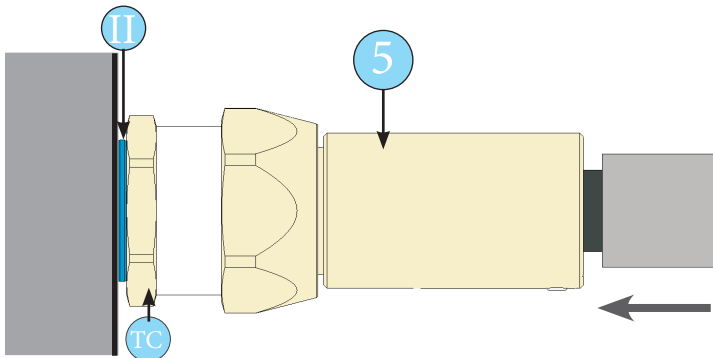


Torque value for thread entry (TC) Valore di coppia per ingresso filettatura (TC)		
Metric	Dt	TC
ISO 965-1	mm	Nm
M12x1.5	12	5
M16x1.5	16	5
M20x1.5	20	5.5
M25x1.5	25	6.5
M32x1.5	32	9
M40x1.5	40	13
M50x1.5	50	15
M63x1.5	63	27.5



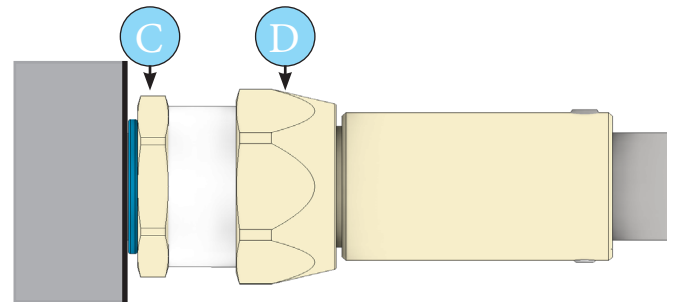
**Step 3A**

To tight the entry to the thread enclosure or passing wall.  
 Insert pipe into quick coupling (5).  
 Per serrare l'ingresso alla custodia filettata o alla parete passante. Inserire il tubo nell'innesto rapido (5).



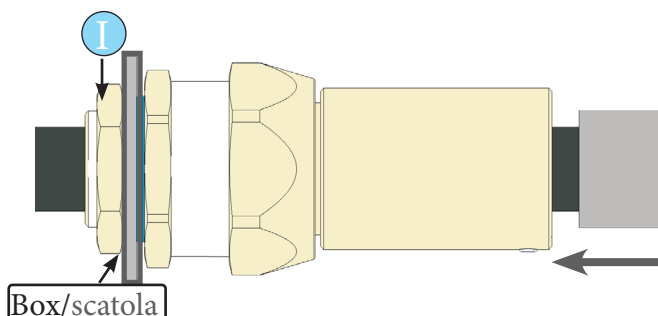
**Step 4A**

Retighten the final system / Serrare il sistema finale



**Step 3B**

Tight the entry thread between junction box and locknut.  
 Insert pipe into quick coupling (5).  
 Serrare il filetto tra la custodia e il controdado. Inserire il tubo nell'innesto rapido (5).



**Step 4B**

Retighten the final system / Serrare il sistema finale

